

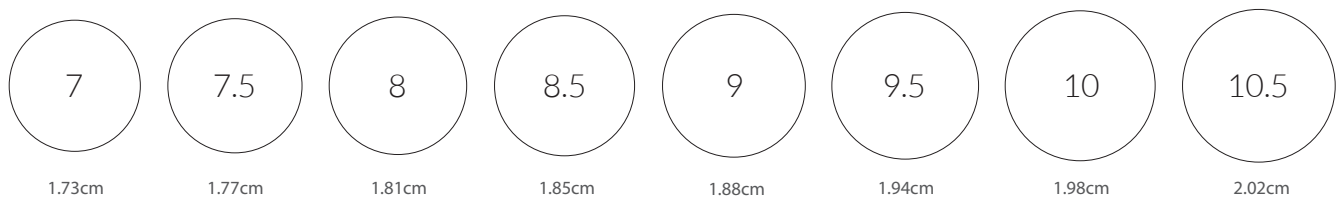
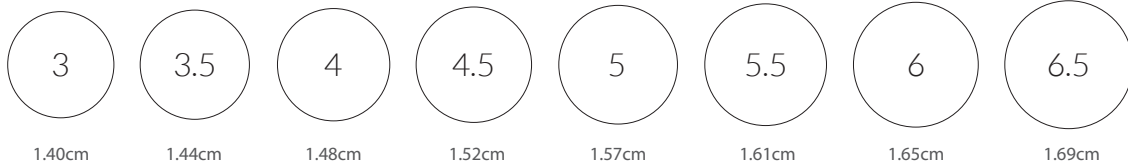
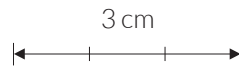
# St-Onge

Joannerie Exclusive

## GUIDE POUR MESURER LA GRANDEUR DE DOIGT

Afin de trouver votre grandeur de doigt, ou celle de votre conjoint(e), imprimez cette page et faite concorder l'un des cercles ci-dessous avec l'intérieur de l'une de vos bagues.

Pour vous assurer d'avoir imprimé la feuille à la bonne échelle, assurez-vous que cette ligne mesure exactement 3cm.



Lors de l'achat d'une bague, il est rare d'avoir la grandeur de doigt exacte de la personne à qui on veut l'offrir, surtout s'il s'agit d'une surprise. Voici un guide pour vous aider à trouver la grandeur la plus exacte possible. Si votre bague signée St-Onge nécessite un ajustement, une mise de grandeur sera faite sans frais additionnel.

N'hésitez pas à nous contacter si vous avez besoin d'aide ou pour plus d'informations au 514-871-1676 ou par courriel à [info@joailleriestonge.com](mailto:info@joailleriestonge.com)